



ТЕРРИТОРИАЛЬНЫЙ ОРГАН
ФЕДЕРАЛЬНОЙ СЛУЖБЫ
ГОСУДАРСТВЕННОЙ СТАТИСТИКИ
ПО НОВГОРОДСКОЙ ОБЛАСТИ

ИНВЕСТИЦИИ В ОСНОВНОЙ КАПИТАЛ

январь – март 2024 года

СОДЕРЖАНИЕ

Инвестиции в основной капитал	3
Инвестиции в основной капитал по муниципальным образованиям	8
Инвестиции в основной капитал по регионам СЗФО	13

1

Инвестиции в основной капитал

Всего

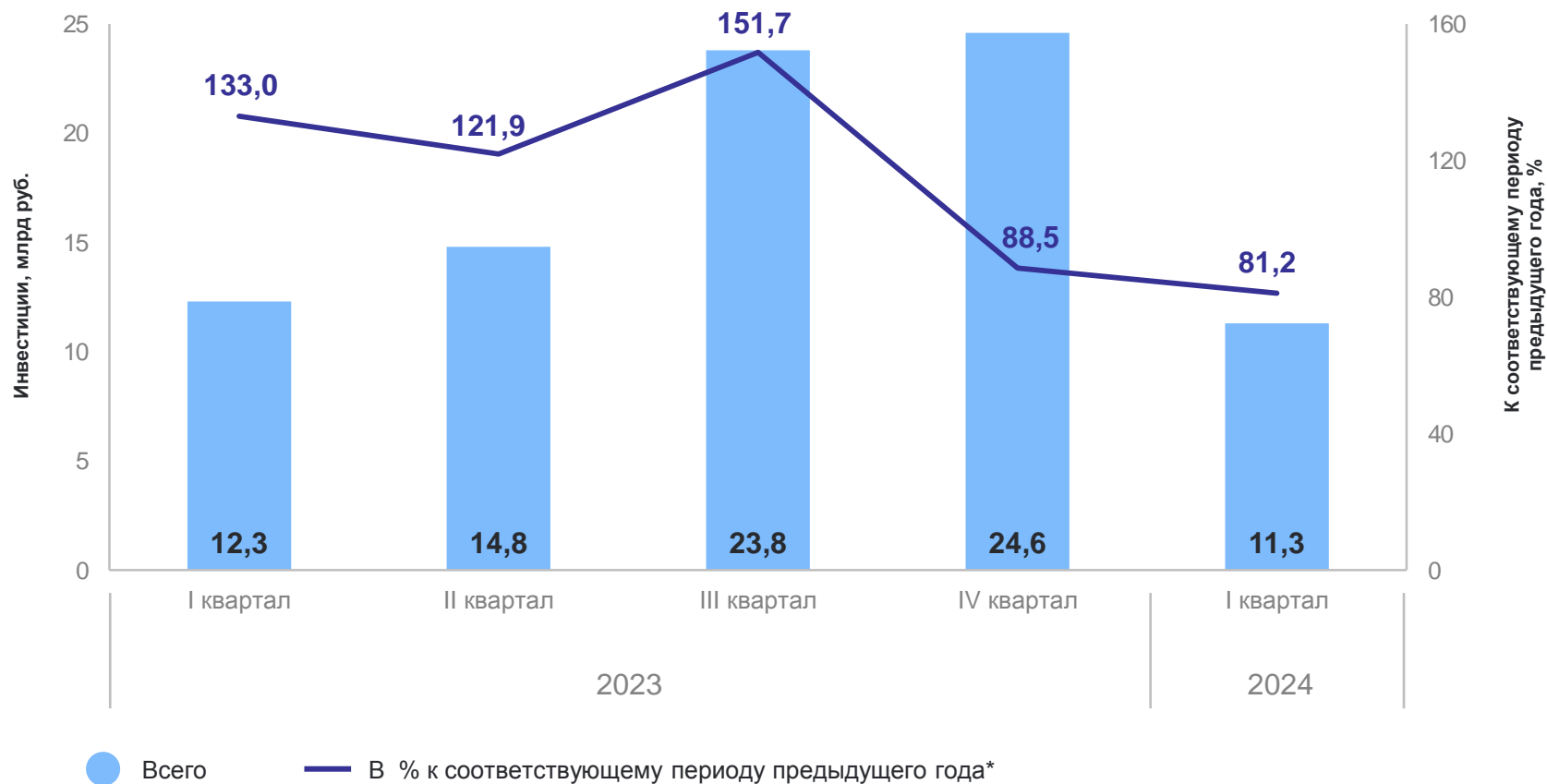
11,3 млрд руб.

81,2% к январю – марту 2023 г.*

в том числе по крупным и средним организациям

8,9 млрд руб.

81,2% к январю – марту 2023 г.*



*В сопоставимых ценах.

ИНВЕСТИЦИИ В ОСНОВНОЙ КАПИТАЛ ПО ВИДАМ ОСНОВНЫХ ФОНДОВ

в % к итогу

НОВГОРОДСТАТ

январь – март 2024 года
миллиардов рублей

5,2 Машины
и оборудование

5,0 Здания (кроме жилых)
и сооружения

0,9 Жилые здания
и помещения

0,1 Объекты
интеллектуальной
собственности

0,1 Прочие инвестиции

Январь – март 2023 года



● Машины и оборудование

● Здания (кроме жилых) и сооружения

Январь – март 2024 года



● Жилые здания и помещения

● Объекты интеллектуальной
собственности

● Прочие инвестиции

ИНВЕСТИЦИИ В ОСНОВНОЙ КАПИТАЛ ПО ИСТОЧНИКАМ ФИНАНСИРОВАНИЯ*

В % к итогу

НОВГОРОДСТАТ

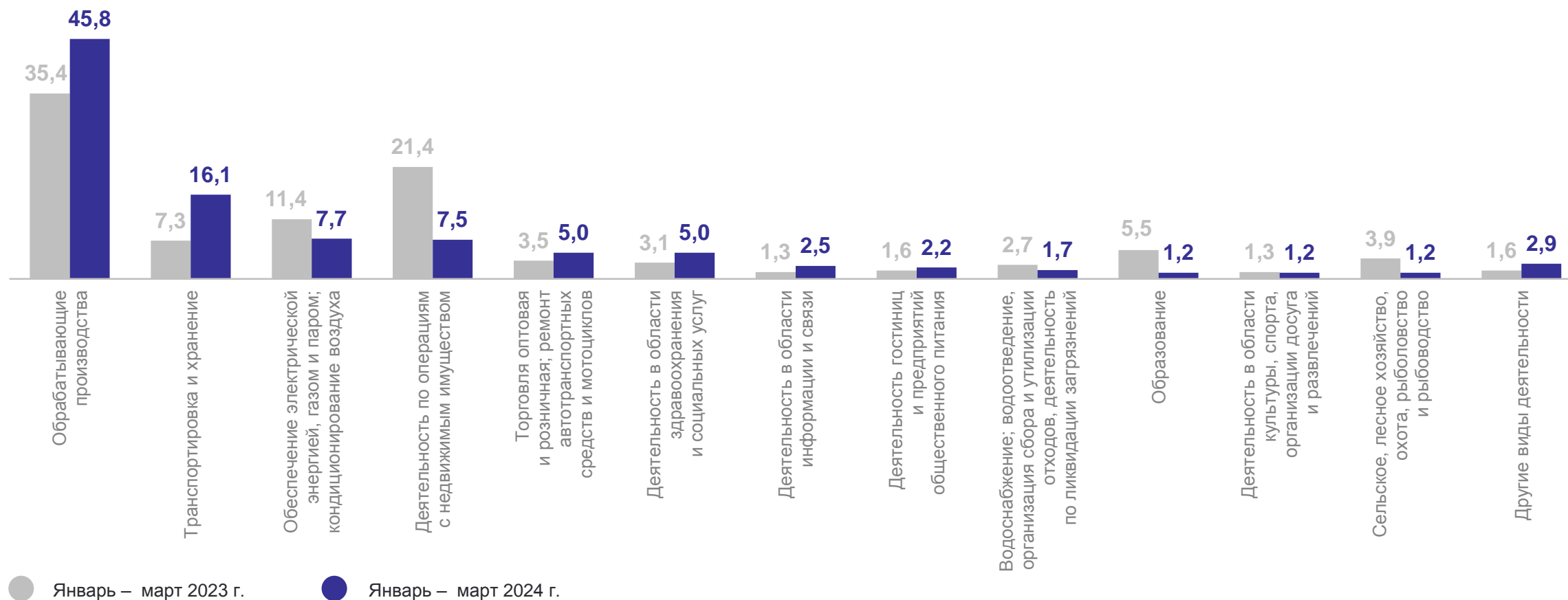


*Без субъектов малого предпринимательства и объема инвестиций, не наблюдаемых прямыми статистическими методами.

ИНВЕСТИЦИИ В ОСНОВНОЙ КАПИТАЛ ПО ВИДАМ ЭКОНОМИЧЕСКОЙ ДЕЯТЕЛЬНОСТИ*

В % к итогу

НОВГОРОДСТАТ



*Без субъектов малого предпринимательства и объема инвестиций, не наблюдаемых прямыми статистическими методами.

2

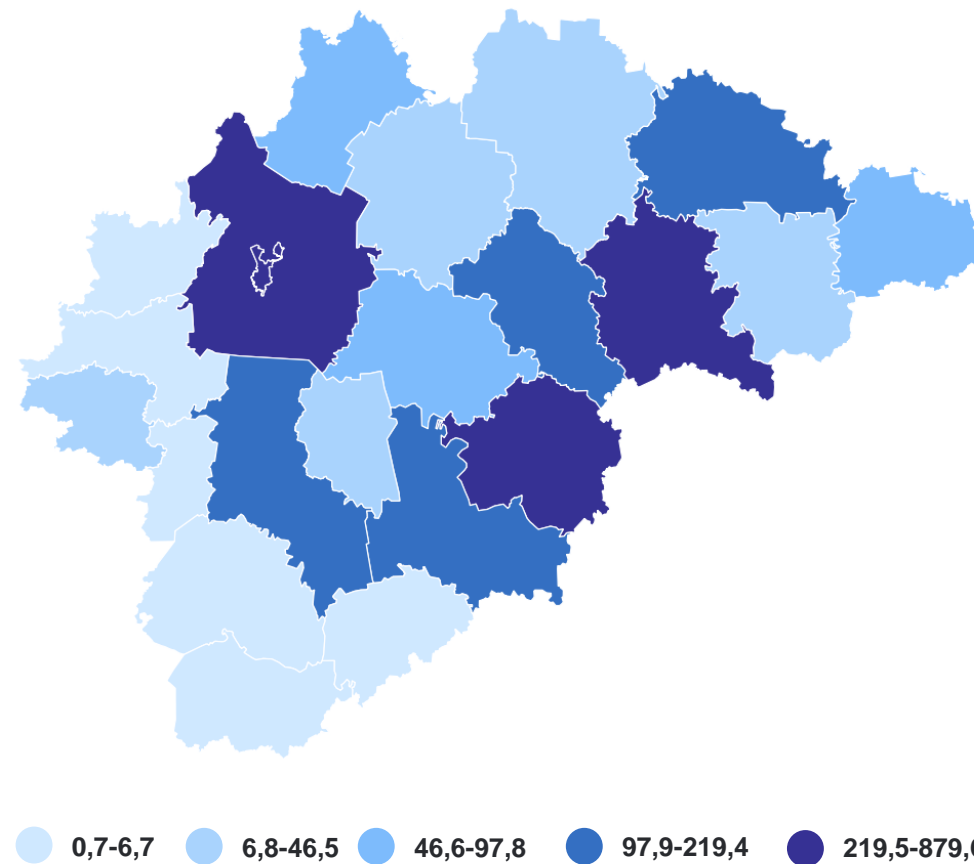
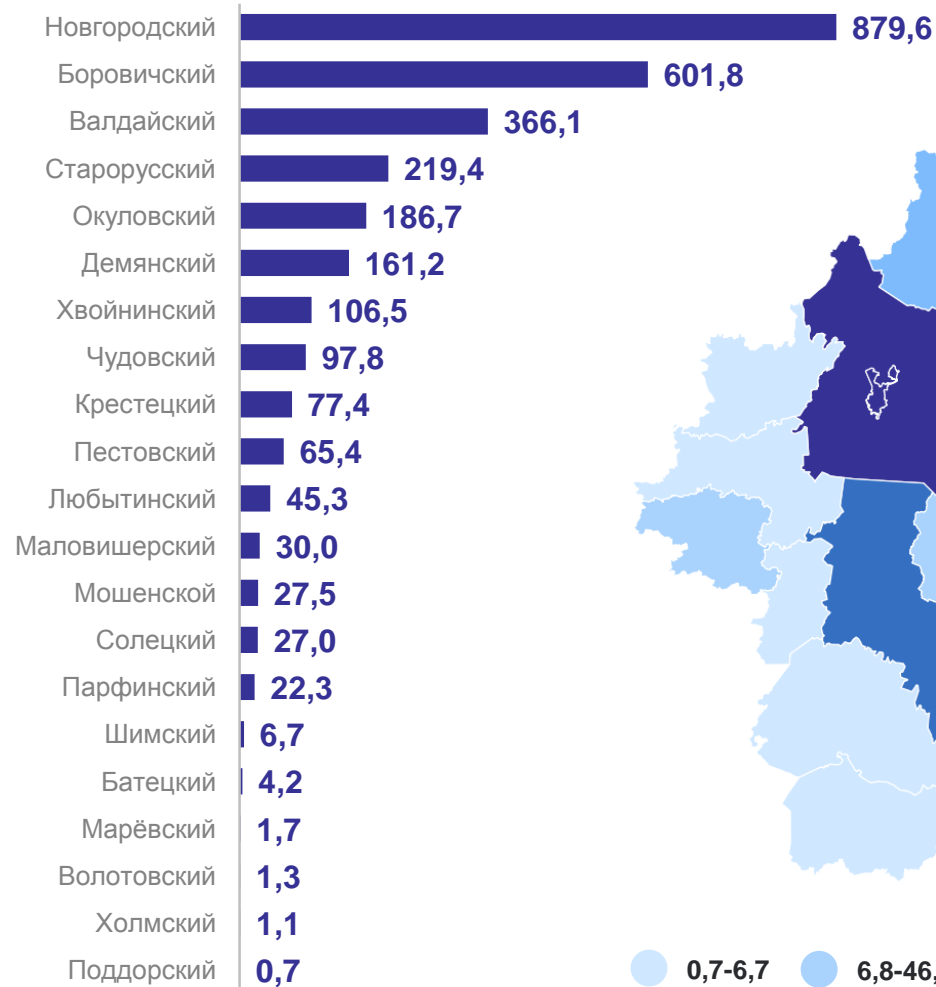
Инвестиции в основной капитал по муниципальным образованиям

ИНВЕСТИЦИИ В ОСНОВНОЙ КАПИТАЛ ПО МУНИЦИПАЛЬНЫМ ОБРАЗОВАНИЯМ*

миллионов рублей

НОВГОРОДСТАТ

г. Великий Новгород	6 003,1
г. Боровичи	599,5
г. Старая Русса	173,0

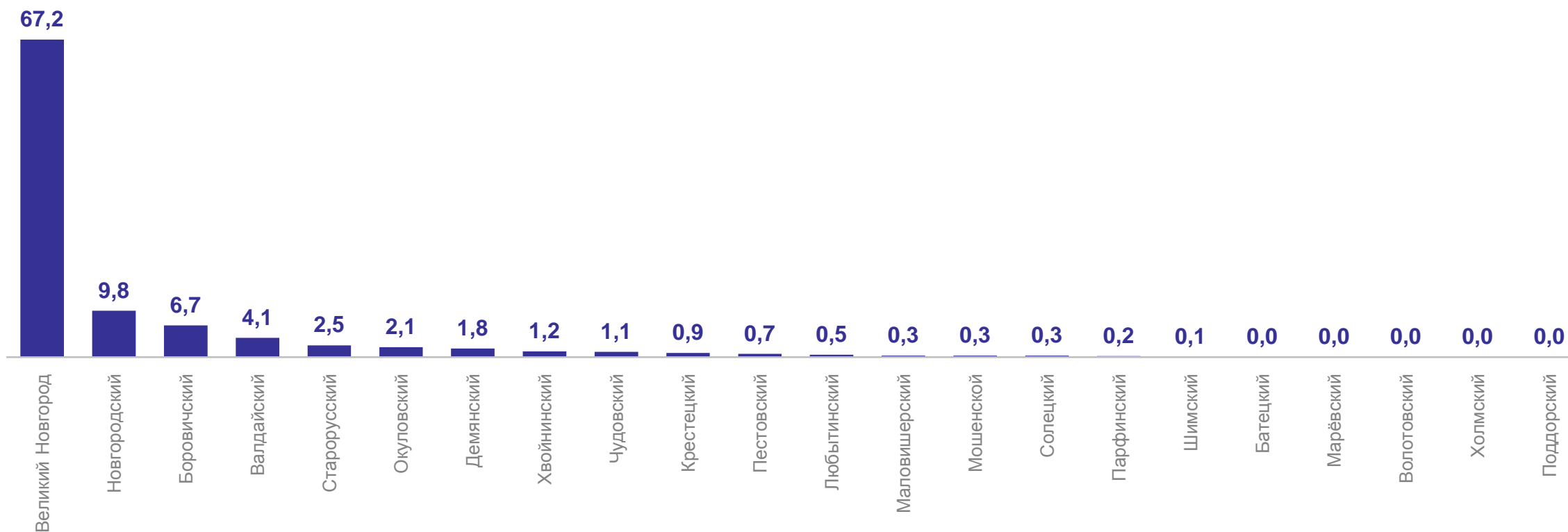


*Без субъектов малого предпринимательства и объема инвестиций, не наблюдаемых прямыми статистическими методами.

ИНВЕСТИЦИИ В ОСНОВНОЙ КАПИТАЛ ПО МУНИЦИПАЛЬНЫМ ОБРАЗОВАНИЯМ*

В % к итогу

НОВГОРОДСТАТ

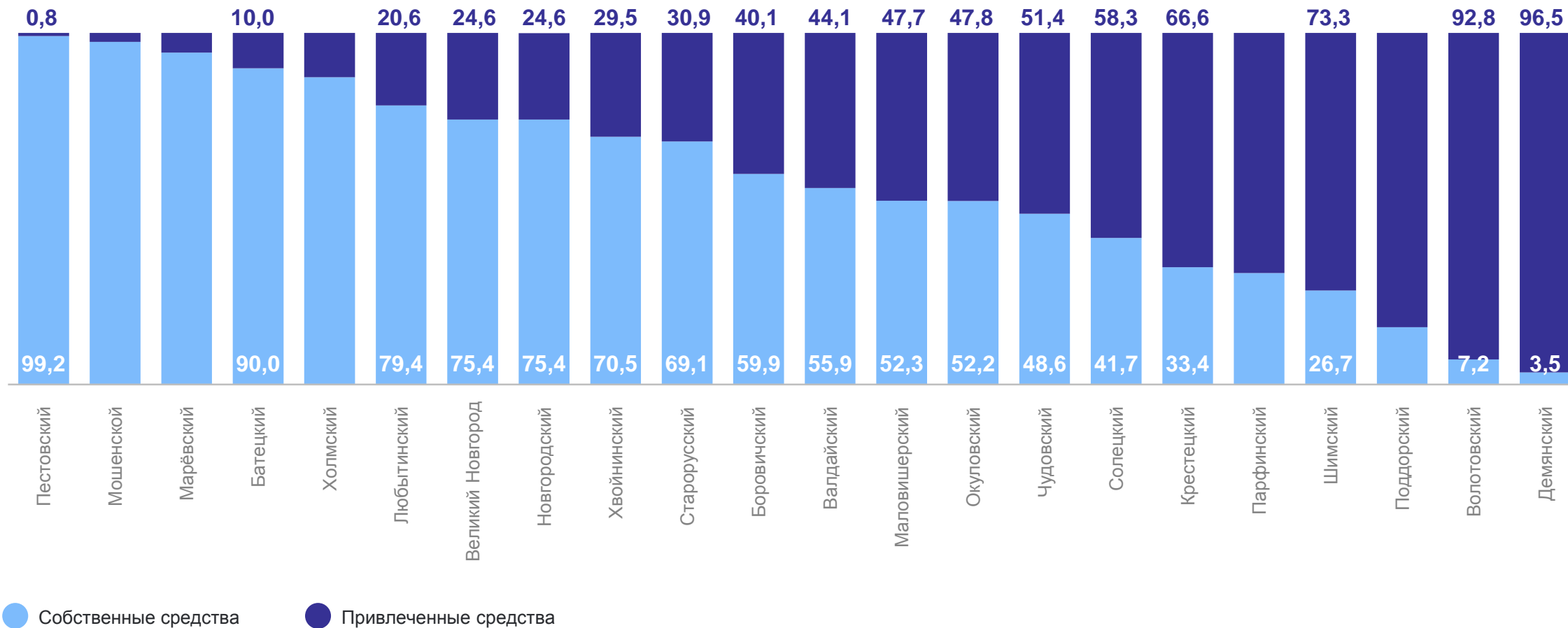


*Без субъектов малого предпринимательства и объема инвестиций, не наблюдаемых прямыми статистическими методами.

ИНВЕСТИЦИИ В ОСНОВНОЙ КАПИТАЛ ПО ИСТОЧНИКАМ ФИНАНСИРОВАНИЯ ПО МУНИЦИПАЛЬНЫМ ОБРАЗОВАНИЯМ*

НОВГОРОДСТАТ

в % к итогу



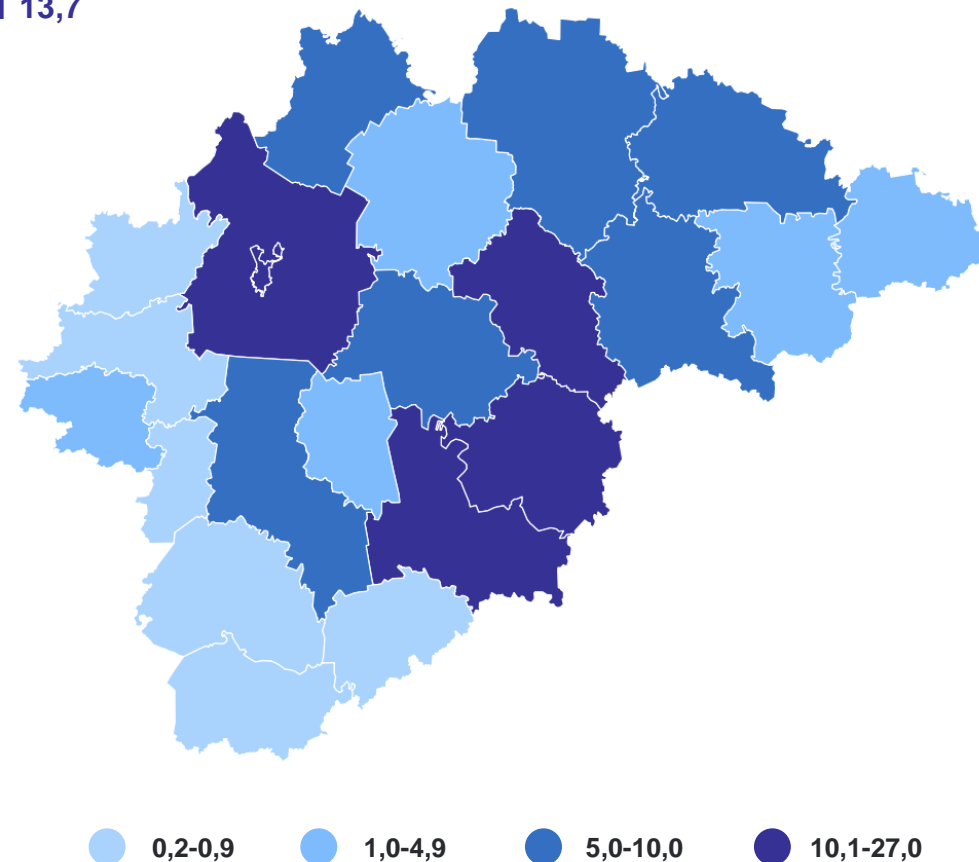
*Без субъектов малого предпринимательства и объема инвестиций, не наблюдаемых прямыми статистическими методами.

ИНВЕСТИЦИИ В ОСНОВНОЙ КАПИТАЛ НА ДУШУ НАСЕЛЕНИЯ*

тысяч рублей

НОВГОРОДСТАТ

г. Великий Новгород	27,0
г. Боровичи	12,8
г. Старая Русса	6,4



*Без субъектов малого предпринимательства и объема инвестиций, не наблюдаемых прямыми статистическими методами.

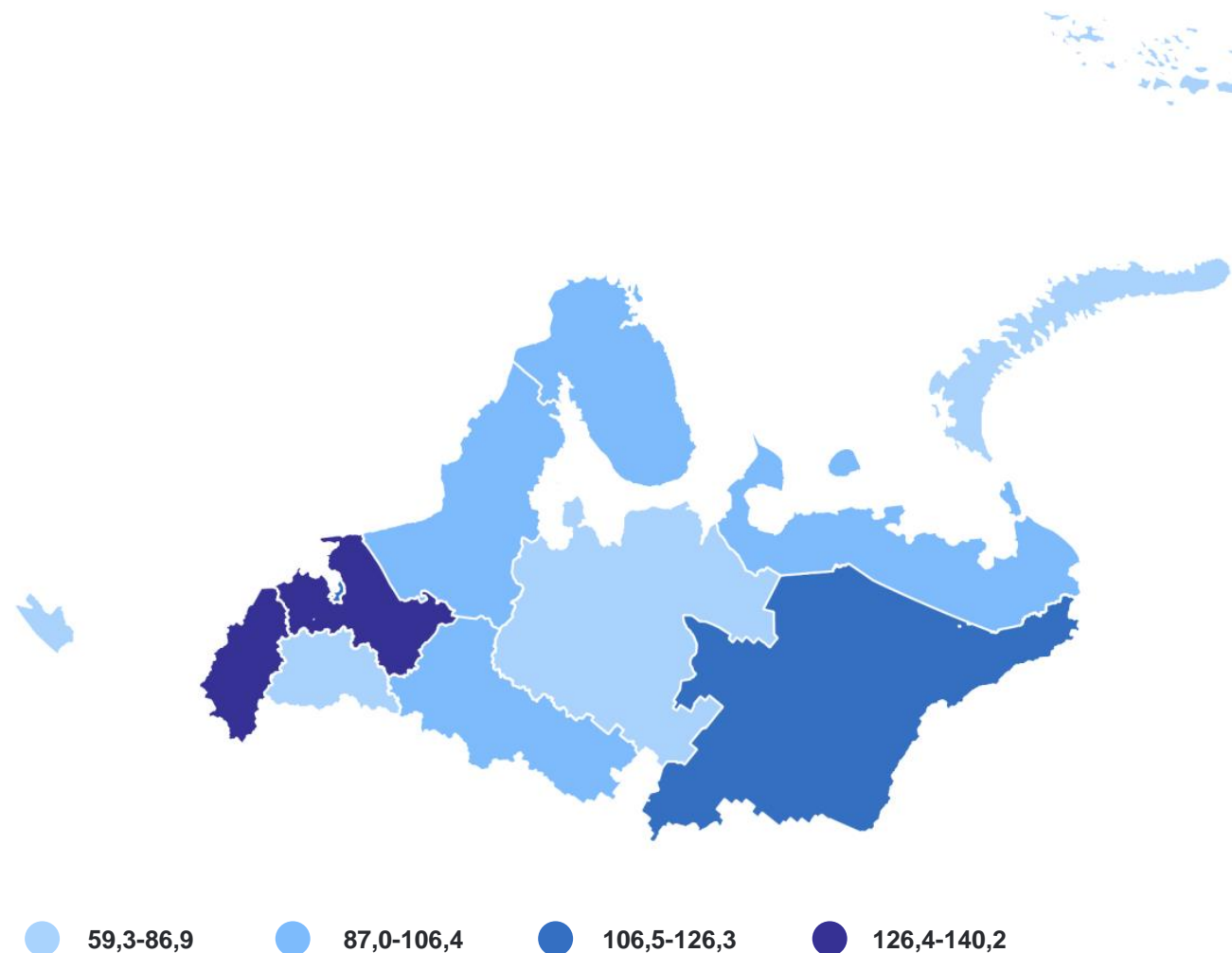
3

**Инвестиции в основной капитал
по регионам СЗФО**

ИНВЕСТИЦИИ В ОСНОВНОЙ КАПИТАЛ ПО РЕГИОНАМ СЗФО

в % к январю – марту 2023 года

НОВГОРОДСТАТ



ИНВЕСТИЦИИ В ОСНОВНОЙ КАПИТАЛ НА ДУШУ НАСЕЛЕНИЯ ПО РЕГИОНАМ СЗФО

тысяч рублей

НОВГОРОДСТАТ

